

# 5.Ochrana obyvatel

## Varovné signály a jejich význam

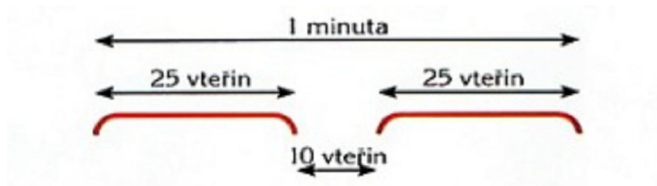
### Požární poplach

**Tón:**

přerušovaný tón po dobu 60 vteřin (25 vteřin trvalý tón, 10 vteřin přestávka, 25 vteřin trvalý tón)

**Kdy zazní:**

při požáru za účelem svolání jednotky požární ochrany



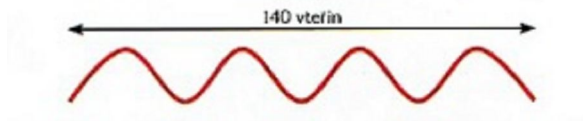
### Všeobecná výstraha

**Tón:**

kolísavý tón po dobu 140 vteřin

**Kdy zazní:**

při bezprostředním ohrožení mimořádnou událostí nebo při jejím nenadálém vzniku




### Zkušební tón

**Tón:**

nepřerušovaný tón po dobu 140 vteřin

**Kdy zazní:**

ověřování provozuschopnosti se provádí každou první středu v měsíci ve 12 hodin



**Poznámka:** Zde uvedené zvukové ukázky si můžete stáhnout/přehrát na zvláštní stránce s názvem „Zvukové ukázky“

**Při ohrožení, kde je vyrozumění pomocí sirén, zprávou v rozhlasu, televizi, tisku, hlášení místního rozhlasu, pojízdného rozhlasového vozu, magnetofonů a od spoluobčanů je třeba dodržovat následující zásady:**

- a) respektovat a snažit se získat informace z oficiálních zdrojů (rozhlas, televize, rozhlasový vůz, vyhláška obecního úřadu, pokyny zaměstnavatele a podobně)
- b) nerozšiřovat poplašné a neověřené zprávy

- c) varovat ostatní ohrožené osoby ve svém nejbližším okolí
- d) netelefonovat zbytečně – telefonní síť je v situacích ohrožení přetížena
- e) nepodceňovat vzniklou situaci
- f) pomáhat sousedům, zejména starým, nemocným a nemohoucím lidem
- g) nejdříve zachraňovat lidské životy a zdraví, pak zachraňovat majetek
- h) uposlechnout pokynů pracovníků záchranných složek, orgánů státní správy a samosprávy

***Poznámka:***

Akustické zkoušky sirén jsou prováděny pravidelně celostátně (první středu v měsíci) a oznámeny předem v hromadných sdělovacích prostředcích.

**Varianty mimořádných událostí**

1. Zápavy a povodně, zápavy vzniklé rozrušením vodních děl (hráze rybníků, přehrad apod.).
2. Požáry, rozsáhlé lesní požáry a velké plošné požáry.
3. Vichřice, sněhové a námrazové kalamity.
4. Sesuvy půdy a svahové pohyby.
5. Rozsáhlé dopravní havárie - hromadné autohavárie, velká železniční neštěstí, letecké katastrofy.
6. Výbuchy plynovzdušných směsí.
7. Výrony nebo úniky nebezpečných škodlivin (např. únik čpavku z chladicího zařízení apod.).
8. Nebezpečí radioaktivního zamoření po havárii jaderných zařízení, nehody při přepravě radioaktivního materiálu, nesprávné uložení radioaktivního materiálu apod.
9. Smogové situace a podstatné zhoršení kvality ovzduší.
10. Epidemie nakažlivých onemocnění lidí a zvířat (např. salmonelóza, mor prasat atd.).
11. Nedostatek vody a důležitých potravin.
12. Velké teroristické akce, ozbrojené konflikty, rozsáhlé ohrožení hospodářství a veřejného pořádku.

**Obecné zásady chování při krizové situaci**

**Jste-li svědkem vzniku mimořádné události, předejte informaci co nejdříve na tato telefonní čísla: 150, 155, 158, 156, 112**

- snažte se vždy jednat v klidu, s rozvahou a bez paniky
- nejdříve chraňte život a zdraví, teprve potom majetek

- pomáhejte starým a nemocným lidem, invalidům, dětem, sousedům, svému nejbližšímu okolí
- nepodceňujte riziko vzniklé situace, dodržujte doporučené pokyny
- zbytečně netelefonujte, telefonní síť v krizových situacích potřebují záchranáři
- pokud uslyšíte sirénu, vyhledejte ihned úkryt v nejbližší budově a věnujte pozornost hromadným sdělovacím prostředkům
- pokud zaslechnete sirénu při jízdě autem, zastavte a vyhledejte úkryt
- pokud si někdo druhý nevšiml signálu sirény, upozorněte jej na nebezpečí
- poskytněte úkryt potřebným ve vašem domě, bytě apod.
- vytvořte prostor pro záchranné síly (např. přeparkováním automobilu)
- omezte cestování v místě vzniku mimořádné události
- řiďte se pokyny záchranných sil, státních organizací nebo samosprávy
- dodržujte pokyny a získávejte informace z oficiálních zdrojů (rozhlas, televize, vyhlášky, rozhlasové vozy atd.)
- nešířte poplašné nebo neověřené zprávy
- hrozí-li nebezpečí mimořádné události, nepožívejte alkohol a některé léky snižující způsobilost k řízení motorového vozidla
- jestliže máte ve vozidle volné místo, nabídněte odvoz svým sousedům, kteří vozidlo nemají.

**Budete-li potřebovat z jakýchkoliv důvodů pomoc, upozorněte na sebe tím, že na kliku bytu (domu) nebo z okna pověsíte bílý ručník nebo prostěradlo jako znamení pro záchranné složky.**

**[Chování obyvatelstva  
v případě havárie s únikem nebezpečných chemických látek](#)**

příručka je ke stažení na <http://www.mvcr.cz/udalosti/prirucky/chemie.html>